



*F60, un modelo compacto*



*F73, polivalente, para todo tipo de masas, incluso las muy hidratadas.*



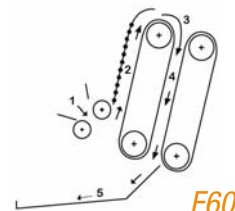
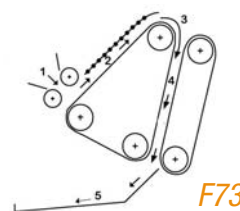
## LAS FORMADORAS

### Máquinas formadoras que responden a todas sus necesidades

- Gran capacidad formadora, desde pequeños panes de 100g hasta otros grandes de 3 kg, con una gran productividad.
- Para colocar sobre una mesa o sobre patas con ruedas, para equipar con cinta de alimentación y de evacuación o para integrar en una bandeja de fermentación automática.

### Excelente calidad formadora

- La F73, gracias a su cinta triangular más larga, está perfectamente adaptada para la formación de masas muy hidratadas.
- La masa está laminada entre 2 o 3 (opcional) cilindros de laminación revestidos de plástico para que la masa se pegue menos.
- Está enrollado entre una cinta giratoria de pura lana y una cinta «pesada» más alargada y suave, entre las 2 cintas giratorias.
- Las regulaciones del lamina doy alargado son muy precisas mediante tornillo sin fin o mediante palanca.



### Fáciles de limpiar

- La tapa de la tolva de alimentación bascula para permitir el acceso inmediato a los rodillos de laminado y el desmontaje rápido de los rascadores, cuyas hojas son intercambiables.
- La parte inferior de la cinta pesada se engancha y desengancha con un solo movimiento en la parte alta, para permitir el cepillado de la cinta delantera.
- La chapa protectora de la parte posterior se desatornilla, gracias a dos tornillos cuarto de vuelta, para poder cepillar la cinta trasera.
- El fieltro de la mesa se desmonta con la misma rapidez.





F73 con transportador de alimentación



F73 sobre patas con ruletas y con cintas de alimentación y de evacuación

### Opciones :

- Patas con ruedas en todos los modelos de formadoras
- 3ª rueda de laminado en la F73
- Cinta de evacuación long. 1,30 m o 1, 70 m
- Cinta de alimentación adaptada en la F73
- Manejo a izquierdas

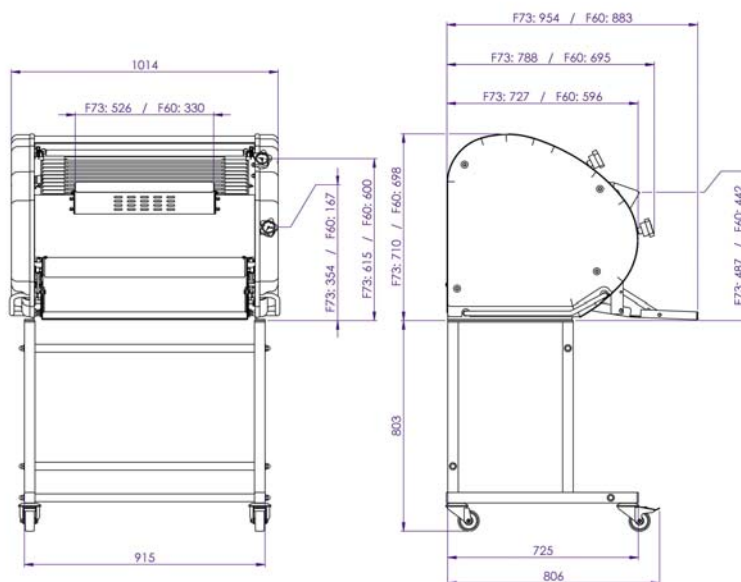
## LAS FORMADORAS

### Simple y cómodas de utilizar

- Los tornillos de ajuste son equipados con indicadores muy ergonómicos.
- El movimiento mediante correas de nuestras máquinas formadoras ofrece la mayor de las comodidades : un funcionamiento silencioso y un menor mantenimiento.
- Las asas de manutención permiten mover con facilidad la máquina dentro del amasadero.
- La mesa de recepción de sus barras (baguettes) y panes es plegable.

### Construidas para durar

- Chasis formado por dos placas de aluminio unidas por un montaje perfectamente rígido.
- La cinta está guiada en los laterales por correderas de plástico para un menor desgaste.
- Las cartucheras, las bandas laterales que soportan la cinta pesada, están reforzadas.
- La parte mecánica está protegida de la corrosión de la sal : pintura cocida al horno en el chasis, las tapas y la mesa de recepción, con tratamiento anti-corrosión para las piezas mecánicas.



MODELOS	Capacidad	Velocidad piezas/hora	Laminado	Rascadores de rodillo laminadores	Cinta delantera	Regulación laminado	Regulación anchura	Peso neto
F60	100 g a 2 kg	1800 / h	2 rodillos	Rodillo superior	2 rodillos	Palanca	Tornillos sin fin	127 kg
F73	50 g a 3 kg	2200 / h	2 o 3 rodillos (opcional)	Rodillos inferior y superior	3 rodillos en triángulo	Tornillos sin fin		140 kg

Potencia motor 0,55 KW - 3 x 208/230/400 V - 50/60 Hz - Nivel sonoro inferior a 70 dB (A)

